


Výstavba objektu pro zřízení dětské skupiny v nemocnici Náchod

D.1.1.15 Výpis klempířských výrobků

Listopad 2024



GENERÁLNÍ PROJEKTANT PRISPO s.r.o. Polská 375, 547 01 Náchod

VEDOUČÍ PROJEKTU VYPRACOVALA

Ing. Petr Chobotský Kristína Mohelníková



INVESTOR Královéhradecký kraj, Pivovarské náměstí 1245, 500 03 Hradec Králové

MÍSTO STAVBY Oblastní nemocnice Náchod - pč. 944/, 944/3, 944/4 k.ú. Náchod

STAVBA Výstavba objektu pro zřízení dětské skupiny v
nemocnici Náchod

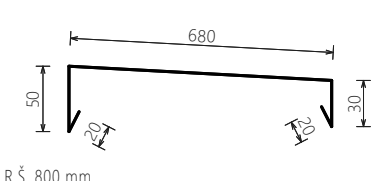
DATUM 11/2024

STUPEŇ PD DPS

ČÍSLO ZAKÁZKY 01-2024

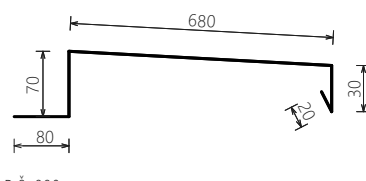

OBSAH D.1.1.15 Výpis klempířských výrobků

VÝPIS KLEMPÍŘSKÝCH VÝROBKŮ

OZN.	POPIS	SCHÉMA	ODSTÍN	KS
K01	OPLECHOVÁNÍ PARAPETU OKEN - HLINÍKOVÝ TAŽENÝ PARAPET - TLOUŠŤKA PLECHU 1,5 mm - VYSPÁDOVÁNO SMĚREM VNĚ BUDOVY MIN. 3%	ROZVINUTÁ ŠÍŘKA PARAPETU 290 mm DÉLKA PARAPETU 2000 mm	KOMAXIT LESKLÝ BARVA ANTRACIT	2 ks
K02	OPLECHOVÁNÍ PARAPETU OKEN - HLINÍKOVÝ TAŽENÝ PARAPET - TLOUŠŤKA PLECHU 1,5 mm - VYSPÁDOVÁNO SMĚREM VNĚ BUDOVY MIN. 3%	ROZVINUTÁ ŠÍŘKA PARAPETU 290 mm DÉLKA PARAPETU 1 000 mm	KOMAXIT LESKLÝ BARVA ANTRACIT	1 ks
K03	OPLECHOVÁNÍ PARAPETU OKEN - HLINÍKOVÝ TAŽENÝ PARAPET - TLOUŠŤKA PLECHU 1,5 mm - VYSPÁDOVÁNO SMĚREM VNĚ BUDOVY MIN. 3%	ROZVINUTÁ ŠÍŘKA PARAPETU 290 mm DÉLKA PARAPETU 2 500 mm	KOMAXIT LESKLÝ BARVA ANTRACIT	9 ks
K04	OPLECHOVÁNÍ PARAPETU OKEN - HLINÍKOVÝ TAŽENÝ PARAPET - TLOUŠŤKA PLECHU 1,5 mm - VYSPÁDOVÁNO SMĚREM VNĚ BUDOVY MIN. 3%	ROZVINUTÁ ŠÍŘKA PARAPETU 290 mm DÉLKA PARAPETU 1 500 mm	KOMAXIT LESKLÝ BARVA ANTRACIT	1 ks
K05.1	OPLECHOVÁNÍ ATIKY STŘECHY - MATERIÁL LAKOVANÝ POZINK - TLOUŠŤKA PLECHU 0,6 mm - ROZVINUTÁ ŠÍŘKA = 800 MM - VČETNĚ VÝZTUŽNÝCH PROFILŮ A 400 - 500 MM KOTVENÝCH DO PODKLADNÍ OSB DESKY TL. 25 MM - OSB DESKA KOTVENA K PŘÍZDÍVCE Z KER. TVÁRNIC TL. 240 MM - MEZI OPLECHOVÁNÍ A BEDNĚNÍ VLOŽENA SEPARAČNÍ TEXTILNÍ ROHOŽ POD PLECHOVÉ KRYTINY, KOTVENÁ DO BEDNĚNÍ - ZAVLÉKNUTO DO VÝZTUŽNÝCH PROFILŮ - SPOJE POMOCÍ STOJATÝCH DRÁŽEK - VYSPÁDOVÁNO SMĚREM OD STŘECHY		LAKOVANÝ POZINK. BARVA ANTRACIT	113 bm

Veškeré výměry jsou uvažovány bez prořezů a rezerv

VÝPIS KLEMPÍŘSKÝCH VÝROBKŮ

OZN.	POPIS	SCHÉMA	ODSTÍN	KS
K05.2	OPLECHOVÁNÍ ATIKY STŘECHY - MATERIÁL LAKOVANÝ POZINK - TLOUŠŤKA PLECHU 0,6 mm - ROZVINUTÁ ŠÍŘKA = 880 MM - VČETNĚ VÝZTUŽNÝCH PROFILŮ á 400 - 500 MM KOTVENÝCH DO PODKLADNÍ OSB DESKY TL. 25 MM - OSB DESKA KOTVENA K PŘÍZDÍVCE Z KER. TVÁRNIC TL. 240 MM - MEZI OPLECHOVÁNÍ A BEDNĚNÍ VLOŽENA SEPARAČNÍ TEXTILNÍ ROHOŽ - ZAVLÉKNUTO DO VÝZTUŽNÝCH PROFILŮ - SPOJE POMOCÍ STOJATÝCH DRÁŽEK - VYSPÁDOVÁNO SMĚREM OD STŘECHY		LAKOVANÝ POZINK. BARVA ANTRACIT	3 bm
K06	POJISTNÝ PŘEPAD - HRANATÝ S INTEGROVANOU PVC MANŽETOU - PŘESAHA MIN. 200 MM ZA HRANU OPLÁŠTĚNÍ - TYPOVÝ VÝROBEK NAPŘ. TOPWET TWPP 150x150 PVC		PVC BARVA ANTRACIT	3 ks